

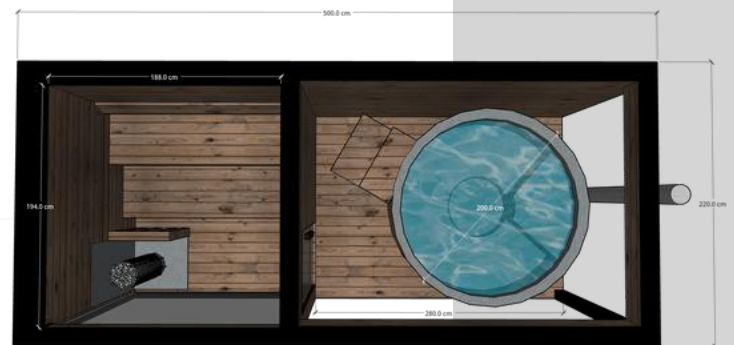
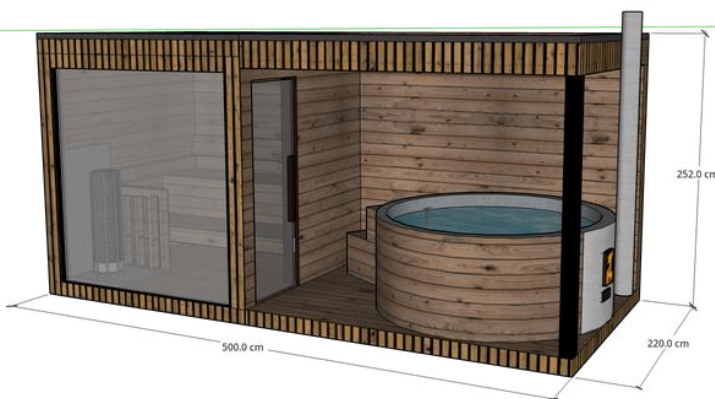
Caldera

SAUNA Z BALIĄ



rzut boczny

rzut górny




Wymiary
Ocieplenie ścian
Ocieplenie dachu
Poszycie dachu
Waga

500 x 220 x 252
Wełna skalna 100 mm
Płyta pir 60 mm
Blacha na rąbek
2200 kg

Elewacja
Wnętrze
Przeszklenie
Oświetlenie
Wymiar balii

Deska kompozytowa
ThermoWood - świerk
Szyba podwójna hartowana grafit
LED
200 Ø

Nasze realizacje



Armii Poznań 93A
62-030 Luboń

KITRA

KITRA SP. Z O.O.
NIP: 783 189 80 59

WWW.KITRA.PL

+48 503 503 213
biuro@kitra.pl

